


あらゆる現場で 5Sを！



カタチ創造塾

提供 (株)ファクトリーインブルブメント

Call Now! 053 401 7320

株式会社ファクトリーインブルブメント
〒432-8007 静岡県浜松市西区神原町1230

2020年4月開講コース案内

● 2020年4月開講コースのご案内

これまでの多くの企業での5S指導現場・5S脳で生んだモノづくり。50年間の5S現場体験で培った技術と技をすべて伝授します。

作りながら覚える5Sグッズ製作の基礎と応用までをピタッと体感できる『カタチ創造塾』ならではの講座は、集合型セミナーとは一味違った実践講座です。業態、経験に合わせた講座でスキル&キャリアアップにぜひご参加ください。

● 講座概要

期 間：2020年4月から1年間

開 催 日：月2回 第2・4日曜日 09:00~12:00

※お客様のご希望時間のある場合は要相談。

講 師：池谷 暢昭・VICK・5S『カタチ創造塾』主宰・株式会社ファクトリーインブルブメント 代表取締役・(財)しずおか産業創造機構 経営支援アドバイザー・独立行政法人(株)浜名湖国際頭脳センタ 技能伝承コンサルタント・経済産業省産業クラスター計画企画プロジェクト 三遠南信パイタライゼーション協議会浜松支部コーディネータ

開催場所：弊社研究室、作業場所（静岡県浜松市西区神原町1230番地）

対 象：企業内で5Sを実践している。

あるいは実践しなければならぬリーダーや指導者。

参加費：9000円/月（TAX別途）・108,000円/年（TAX別途）

VICK・5S 『カタチ創造塾』
2020年4月開講受講生 募集中

● 講座内容

1. 定規を使って描く5Sグッズイメージ図：
だれでも描ける簡単なアイソメ図の描き方。
2. 基本的木工5Sグッズのつくり方：
事例：定位置化フデイレ、幽霊化机、見える化棚、掲示用カンバンなど。
3. 機械を使わない金属加工の仕方：
ノコギリ、サンダー、紙やすり、電気ドリル、ボール盤、リベッターなどの道具を中心に使って作る。

● オプション講座（ご希望により別途受付中）

□4-1. 機械加工（旋盤、フライス盤、マシニングセンター、ボール盤） □4-2. 熔接技術（アーク熔接、MIG、TIG、ロー付け、スポット熔接） □4-3. 自動車製造技術（シャーシ製作、ボディ製作） □4-4. 座学（材料力学、流体力学、構造学、機械設計、製図、2次元CAD、3次元CAD、テクニカルイラスト） □4-5. 地面の整地から始める「5S小屋」のつくり方（土木建物の基礎、大工、屋根葺き） □4-6. 米作り（カタチ創造塾実験農場）



◆受講申込 ※以下内容ご記入の上 FAXにてご送付下さい。 FAX 053 478 0258

名前：	会社名：	
住所：		
TEL：	FAX：	Email:
個人でのお申込 / 企業でのお申込		
受講コース： ガイダンスのみ ・ 24講座 ・ 希望者のみカリキュラムも希望		

お申込・お問合せは Call 053 401 7320 Now! パーソナルセミナー VICK・5S 『カタチ創造塾』



VICK・5S 『カタチ創造塾』
 2020年4月開講受講生 募集中
 Call Now 053 401 7320



VICK・5S 『カタチ創造塾』
 2020年4月開講受講生 募集中
 Call Now 053 401 7320



誰でもできる現場力VICK・5Sの
 積み重ねで完成したエコビートル。
 (試走の写真)